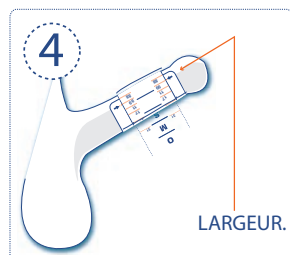
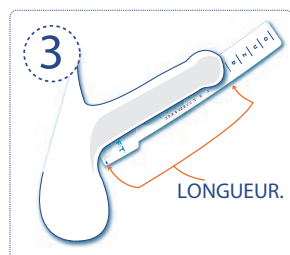
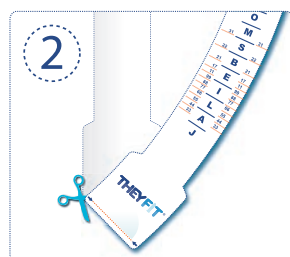
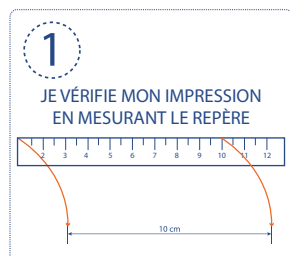


Découvrez **THEYFIT**, le premier préservatif au Monde ajusté avec 95 tailles différentes pour votre plaisir et votre confort maximum.

Pour vérifier que votre FitKit™ est imprimé correctement, veuillez vous référer à l'étape n° 1 pour éviter toute incertitude quand vous utilisez le repère de mesure. Désactivez la mise à l'échelle lors de l'impression, ou connectez-vous sur www.TheyFit.fr pour plus de détails.

Pour trouver votre préservatif idéal, suivez les instructions pour mesurer votre érection et ainsi identifier votre taille personnalisée en utilisant les étapes numérotées ci-dessous (étapes de 1 à 5).



1. Correctement Imprimé? Assurez-vous que votre FitKit™ a été imprimé à la bonne taille en mesurant le repère de 10 cm. Si vous trouvez une mesure de 10 cm, vous avez réussi.

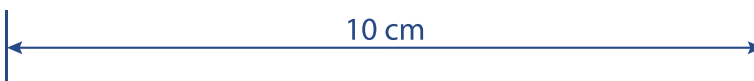
2. Découpez le gabarit; les chiffres sont pour la largeur et les lettres pour la longueur.

3. Pour trouver votre longueur: placez le gabarit le long de votre verge en érection, sous celle-ci, avec le trait orange et les deux flèches le plus près des testicules. Votre longueur est affichée par la lettre apparaissant au bout de votre verge.

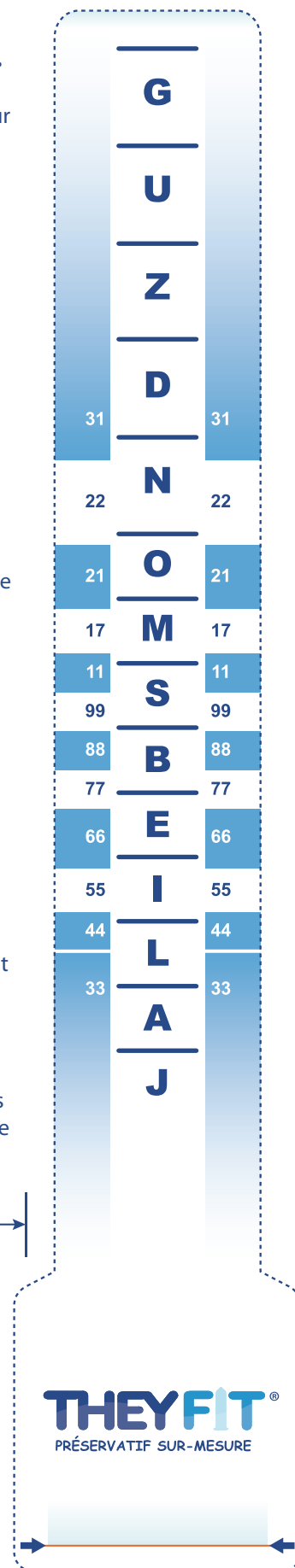
4. Pour calculer votre largeur: enrouler le gabarit autour de la verge en érection à mi-longueur de celle-ci. Lorsque les flèches sont au niveau d'une zone représentée par un chiffre, vous venez de déterminer votre largeur !

5. Combiner votre chiffre de la largeur avec la lettre de la longueur pour créer votre code personnel du préservatif TheyFit®. Vous pouvez ainsi commander votre préservatif à votre taille sur www.leroidelacapote.com

Nota Bene: Votre taille personnelle du préservatif TheyFit® est une taille suggérée. Vous pouvez choisir une taille très légèrement différente, basée sur votre propre expérience. Si votre combinaison n'est pas disponible, pour faire un meilleur choix, choisissez la taille la plus proche: mieux vaut une longueur supérieure et une largeur plus petite que pas assez long et trop large. Une taille ajustée est plus confortable et aide à rester en place. Ne soyez pas surpris si vous devez vous y reprendre à deux ou trois fois avant de trouver la bonne combinaison !



THEYFIT®



TheyFit®, FitKit™ & le logo TheyFit® sont des marques déposées de TheyFit LLC. Tous droits réservés. La distribution de FitKit® et de TheyFit® est strictement réservée aux représentants autorisés. Attention: TheyFit® peut sérieusement améliorer votre vie sexuelle. Février 2012.

FITKIT® AMÉLIORÉ - VERSION 2012 :01 VERSUS MAD - UTILISER TOUJOURS LE FITKIT® LE PLUS RÉCENT POUR ÊTRE SÛR DE LA PRÉCISION DE LA MESURE ET DE VOTRE CONFORT ADAPTÉ. CONSULTEZ WWW.THEYFIT.FR POUR PLUS DE DÉTAILS.